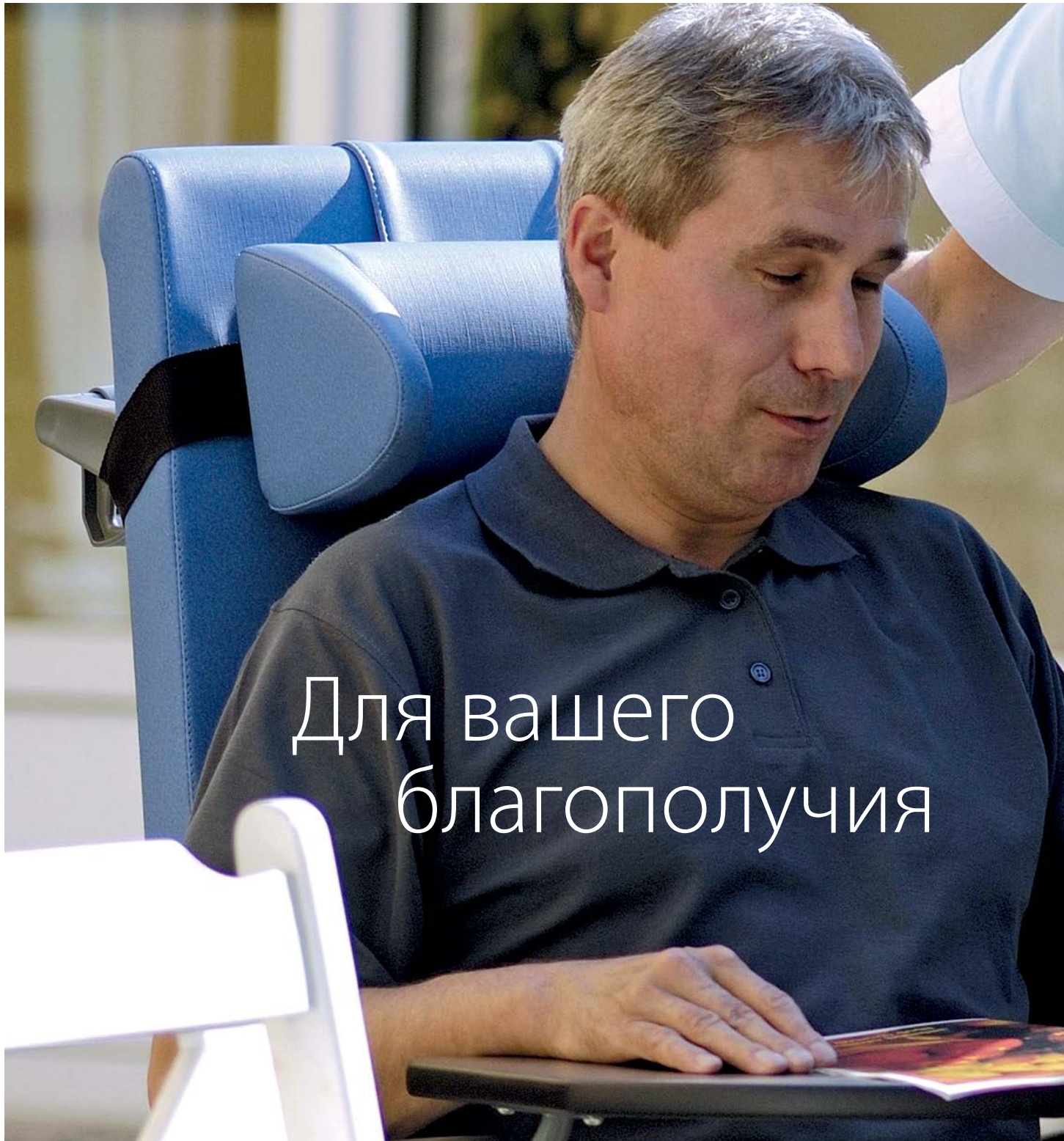


Sella



Многофункциональное кресло нового поколения

Преимущества многофункциональ



Для вашего
благополучия

ного кресла Sella



- Независимость и уверенность в себе
- Высокий уровень комфорта
- Гидравлический подъемник для легкой мобилизации



Пациент

- Быстрая и простая транспортировка
- Эргономика и простота управления
- Быстрый осмотр и легкий доступ к пациенту



Персонал

- Привлекательный дизайн
- Комфорт и качество



Управление

Функциональность и простое управление

Многофункциональное кресло Sella обладает необходимыми функциями, эргономическими пропорциями, дизайном и рядом других преимуществ, а также им легко пользоваться людям с ограниченной подвижностью и обслуживающему персоналу.

Небольшой вес, хорошая маневренность и удобная посадка делают это кресло прекрасным помощником в домах престарелых, учреждениях долгосрочной медицинской помощи, больницах и частных клиниках.

Удобство перемещения вне помещения

Для перемещения на улице или по неровным поверхностям лучше подходит кресло с большими колесами.





Вращение колес вокруг своей оси

Для удобного перемещения по небольшим и узким помещениям больше подойдет кресло с маленькими колесами. Поворот колес вокруг своей оси улучшает маневрируемость кресла на маленьком пространстве.



Простота транспортировки



Удобную транспортировку обеспечивает как маленький вес кресла, так и эргономичное управление.



Центральный тормоз повышает безопасность пациента и удобство управления медицинским персоналом.

Простота мобилизации

Мобилизация

Гидравлический подъемный механизм, способный наклонить сиденье и установка подлокотников в положение для отталкивания руками полностью исключают физическую нагрузку для медицинского персонала, необходимую для манипуляции с пациентом.



Транспортировка пациента – одна из самых трудоемких медицинских процедур.



При фиксации подножки безопасности кресло автоматически затормаживается.

Высокая функциональность

Высокая вариабельность поверхностей позволяет устанавливать кресло согласно индивидуальным потребностям пациента.



Высокая функциональность

Удобство и легкость регулировки пациентом спинки кресла также способствует повышению его независимости и уверенности в себе.

Регулировка положения для максимального комфорта клиента

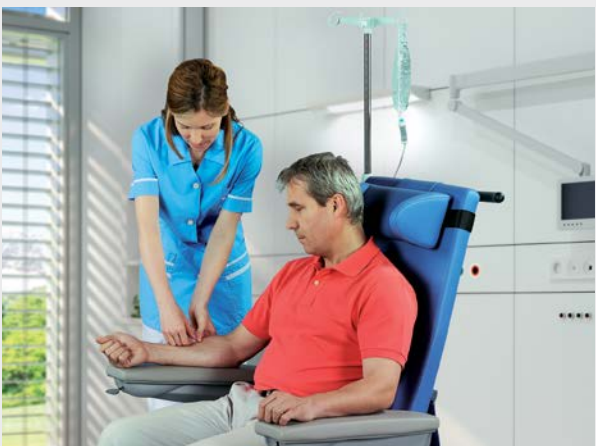


Для эффективного лечения



Удобство перемещения

Регулировка по высоте облегчает работу медицинскому персоналу, так как позволяет легко переместить пациента с кресла на кровать.



Простота осмотра

Можно провести любое несложное обследование пациента непосредственно на кресле.




Беспрепятственный доступ к пациенту

Конструкция кресла Sella обеспечивает медицинскому персоналу полную доступность.

Принадлежности и аксессуары



Столик



Ручная регулировка спинки



Ручная регулировка ножной секции



Подлокотники



Карман



Держатель мочеприемника



Подголовник, большой



Фиксатор столика в подлокотнике



Столик с перегородкой



Держатель для столика



Телескопическая инфузионная стойка



Держатель инфузионной стойки

Легкость в уходе

Конструкция и применяемые материалы позволяют легко чистить кресло без особых физических усилий.



Съемное сидение для упрощения процесса обслуживания.



Легкая и быстрая очистка с применением обычных моющих и дезинфицирующих средств.

Цветовая гамма

Стандартные цвета



Нестандартные цвета



Технические параметры

Модель

SLA-AX		Фиксированная высота, передние колеса большого диаметра
SLA-BX		Гидравлическая регулировка высоты, передние колеса большого диаметра
SLA-CX		Фиксированная высота, поворотные передние колеса
SLA-DX		Гидравлическая регулировка высоты, поворотные передние колеса
SLA-IX		Гидравлическая регулировка высоты, передние колеса большого диаметра, функция «помощь при подъеме пациента»
SLA-JX		Гидравлическая регулировка высоты, поворотные передние колеса, функция «помощь при подъеме пациента»
SLA-MX		Гидравлическая регулировка высоты, передние и задние колеса большого диаметра

Габариты

Общая длина в обычном положении	910 мм
Общая длина в горизонтальном положении	1 610 мм
Общая ширина	685/705 мм*
Максимальный подъем (регулировка высоты)	205 мм
Минимальная высота	490–505 мм**
Максимальная высота	490–745 мм**
Угол наклона спинной секции	от 12° до 70°
Угол наклона ножной секции	от 12° до 87°
Угол наклона подлокотников	-25°, 0°, 25°, 90°

Макс. нагрузка

Макс. вес пациента	150 кг
--------------------	--------

* стандартные подлокотники/подлокотники для взятия крови
** в зависимости от конфигурации



Sella

Пациент

- Независимость и уверенность в себе
- Высокий уровень комфорта
- Гидравлический подъемник для легкой мобилизации



- Быстрая и простая транспортировка
- Эргономика и простота управления
- Быстрый осмотр и легкий доступ к пациенту



Персонал

Управление

- Привлекательный дизайн
- Комфорт и качество



 wissner-
bosserhoff

 **LINET**[®]

Members of LINET Group

LINET spol. s r.o.

Желевчице 5 | 274 01 Сланы | Чешская Республика

Тел.: +420 312 576 400 | Факс: +420 312 522 668 | Эл. почта: info@linet.com | www.linetgroup.ru/ru/

